

ICP Leite



ICPLeite/Embrapa teve alta de 2,02% em novembro de 2015

Manuela Lana
Vanessa Pereira
Alziro Carneiro

O índice de custo de produção de leite (ICPLeite/Embrapa¹) estima a variação mensal do custo de manutenção de uma fazenda de produção de leite localizada no Estado de Minas Gerais. Em novembro, esse índice atingiu 260,6 (Figura 1). A estrutura de ponderação é apresentada na Tabela 1, a qual também apresenta as variações percentuais de preços calculadas para o mês de novembro de 2015, para o ano de 2015 e para o período entre dezembro de 2014 e novembro de 2015.

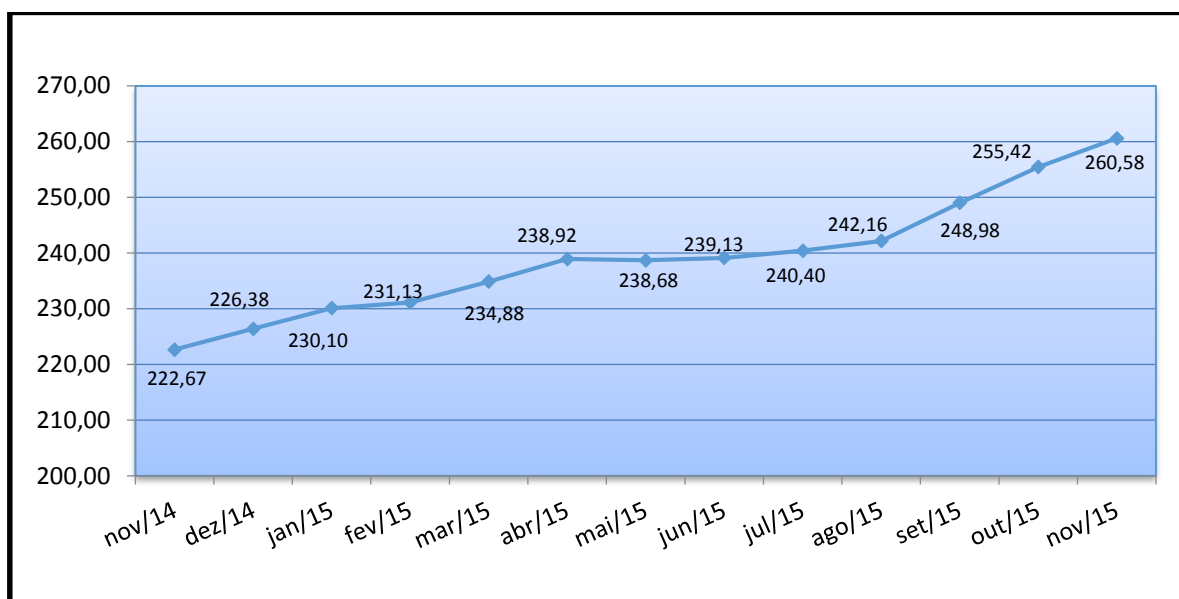


Figura 1 – Evolução do ICPLeite/Embrapa² entre nov/2014 e nov/2015

Fonte: Embrapa Gado de Leite

Tabela 1. Estrutura de ponderação do ICPLeite/Embrapa e variações percentuais de novembro/2015 em relação a outubro/2015, acumulado no ano e nos últimos 12 meses

Índice geral e grupos	Pesos	Variação (%)		
		Nov/15	Acumulado no ano	Acumulado em 12 meses
ICPLeite/Embrapa	100,00	2,02	15,11	17,03
Mão de obra	19,88	0,00	8,69	8,69
Produção e compra de volumosos	22,03	7,45	22,61	23,11
Concentrado	39,68	1,67	12,88	17,34
Sal mineral	2,94	-2,20	16,64	17,41
Sanidade	3,69	-0,38	2,65	2,40
Qualidade do leite	3,41	-7,20	-8,81	-9,30
Reprodução	2,27	0,00	10,34	10,34
Energia e combustível	6,10	0,64	44,01	44,46

¹ A metodologia completa pode ser consultada em <http://www.cileite.com.br/content/metodologia-0>.

² A base, igual a 100, é o mês de abril de 2006.

Fonte: Embrapa Gado de Leite.

ICPLeite/Embrapa em novembro de 2015

A Figura 2 ilustra o ICPLeite/Embrapa mensal de novembro de 2015 e as variações por grupos de custos. No geral, houve elevação de 2,02% em relação ao mês de outubro. Observa-se que a maior variação positiva ocorreu no grupo produção e compra de volumosos, causada pela combinação do reajuste do preço da cana e dos combustíveis. Por outro lado, a maior variação negativa ocorreu no grupo qualidade do leite, em função dos preços dos materiais de limpeza.

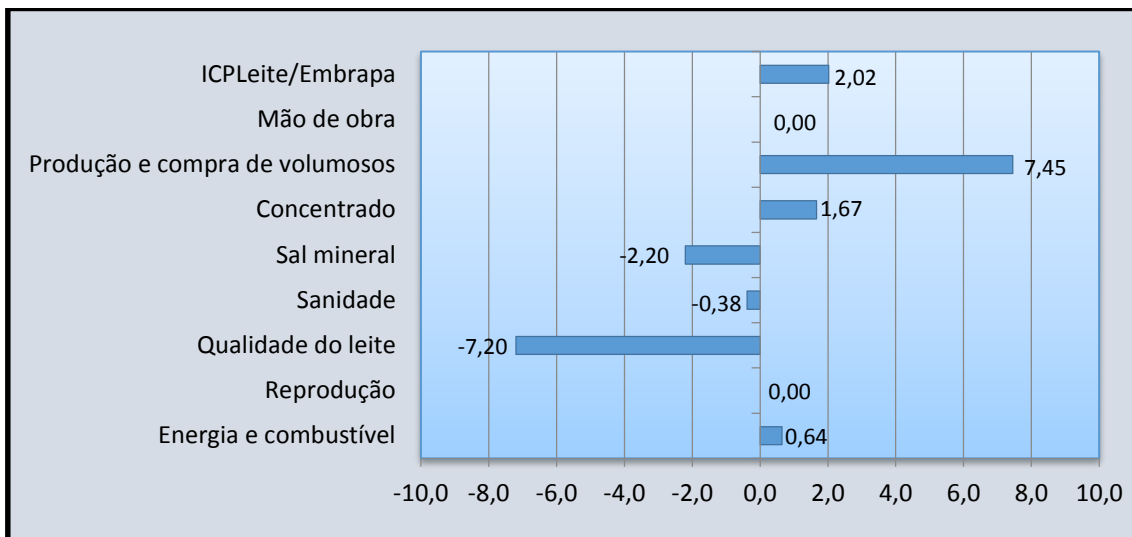


Figura 2 – ICPLeite/Embrapa de novembro de 2015

Fonte: Embrapa Gado de Leite

ICPLeite/Embrapa em 2015

Considerando o custo acumulado nos onze primeiros meses do ano, houve uma alta de 15,11% (Figura 3). Assim como no mês anterior, o maior aumento foi observado no preço de energia e combustível, de 44,01%. Entretanto, apesar de o grupo concentrado não ter tido o maior aumento, sua influência foi expressiva por ele ter o maior peso na ponderação. O item qualidade do leite foi o único que sofreu deflação em 2015: em novembro essas despesas ficaram 8,81% mais baratas que em janeiro.

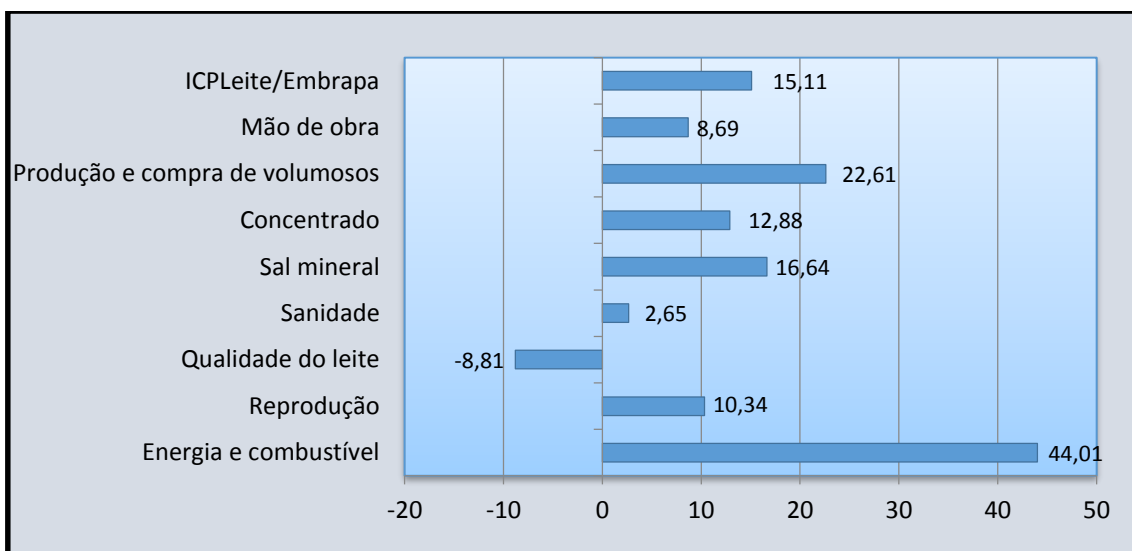


Figura 3 – ICPLeite/Embrapa acumulado em 2015

Fonte: Embrapa Gado de Leite

ICPL Leite/Embrapa nos últimos 12 meses

A Figura 4 ilustra o ICPL Leite/Embrapa calculado para o período entre dezembro de 2014 e novembro de 2015. Os custos de produção de leite tiveram alta de 17,03% ao longo do referido ano. Energia e combustível foi o item que apresentou maior inflação, seguido por produção e compra de volumosos, sal mineral e concentrado.

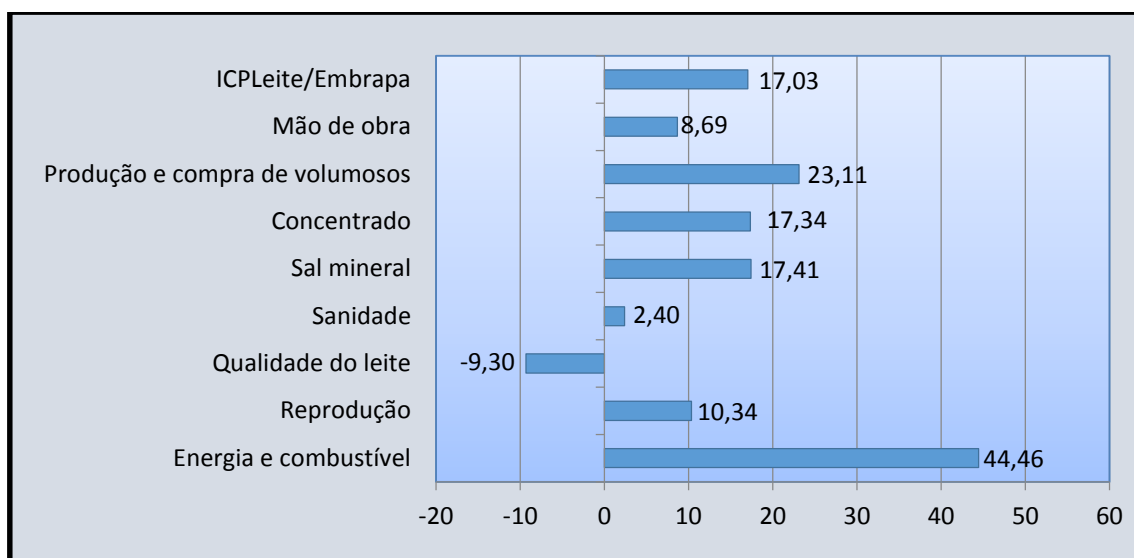


Figura 4 – ICPL Leite/Embrapa acumulado em 12 meses – dezembro de 2014 a novembro de 2015

Fonte: Embrapa Gado de Leite