

Em fevereiro, custo de produção de leite registra alta de 1%

Samuel José de Magalhães Oliveira

Paulo do Carmo Martins

Manuela Sampaio Lana

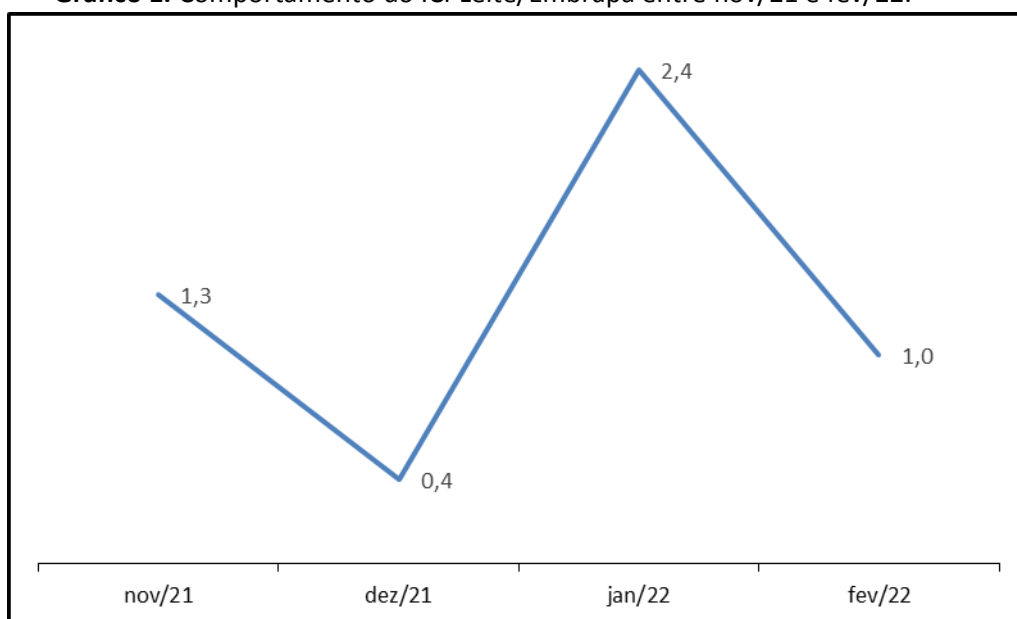
Alziro Vasconcelos Carneiro

A inflação do leite desacelerou no último mês. Em fevereiro, o ICPL Leite/Embrapa atingiu 1,0 %. No acumulado em doze meses, a inflação também desacelerou e atingiu 22,1%, o menor valor desde novembro de 2020.

A volatilidade dos preços

Nos últimos meses, apesar de sempre positiva, a variação dos custos não apresentou um padrão, ora acelerando, ora desacelerando. Em dezembro de 2021, registrou seu menor valor, 0,4%, crescendo com maior intensidade em janeiro, 2,4% e voltando a desacelerar em fevereiro, quando registrou variação de 1%. (Gráfico 1).

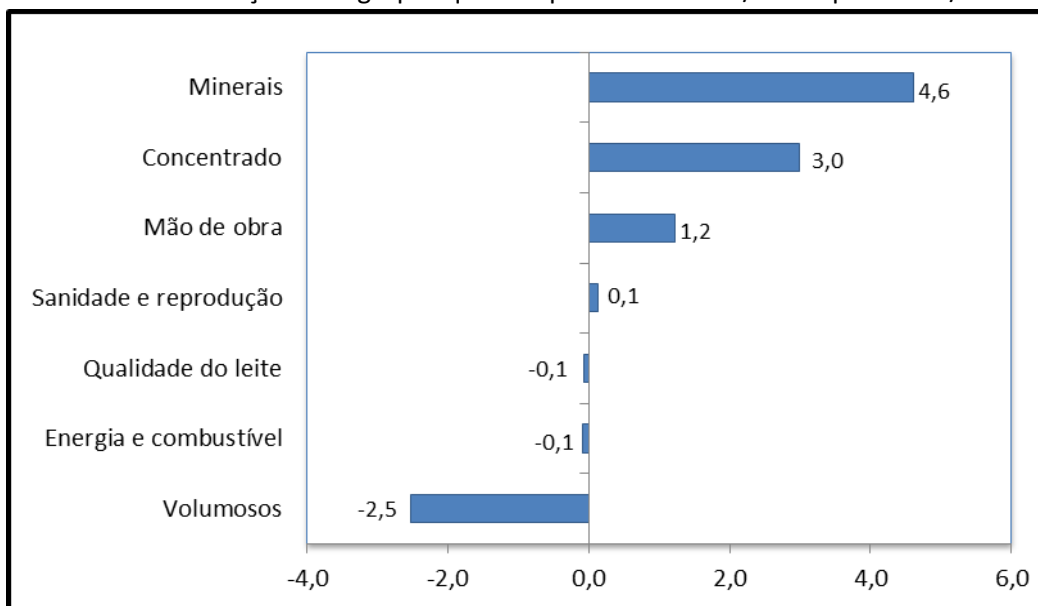
Gráfico 1. Comportamento do ICPL Leite/Embrapa entre nov/21 e fev/22.



Fonte: Embrapa (2022).

A maior variação de fevereiro foi verificada no grupo *Minerais*, com alta de 4,6%. Entretanto, o grupo *Concentrado*, que variou 3,0 % e possui maior peso na formação do índice, foi o que mais contribuiu para a inflação verificada no mês. *Mão de obra* apresentou aumento de 1,2%. Já o grupo *Volumosos* apresentou deflação, -2,5%, contribuindo para conter a variação do indicador. Os demais grupos que compõem o ICPL Leite/Embrapa registraram variações próximas de zero e pouco impactaram os custos no mês (Gráfico 2).

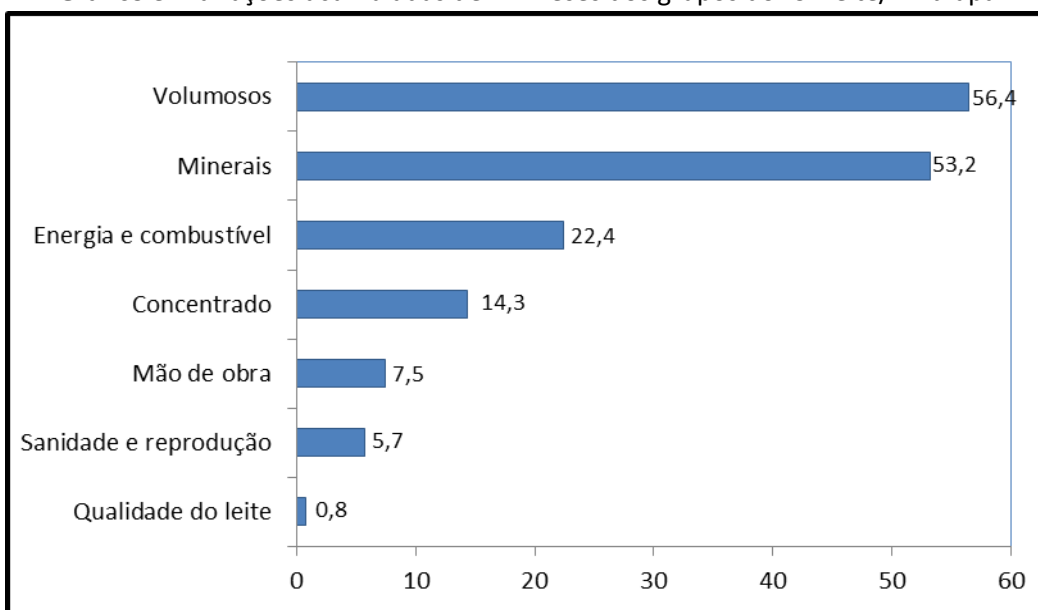
Gráfico 2. Variações dos grupos que compõem o ICPL Leite/Embrapa em fev/22.



Fonte: Embrapa (2022).

Nos últimos doze meses o ICPL Leite/Embrapa acumulou um crescimento de 22,1%, com destaque para o grupo *Volumosos*, que atingiu 56,4%, em função da variação dos preços dos adubos e defensivos. O grupo *Minerais* registrou a segunda maior alta, com taxa anual acumulada em 53,2%, seguido por *Energia e combustível* (22,4%). Os grupos *Concentrado* e *Mão de obra*, dois itens de peso expressivo no cálculo do ICPL Leite/Embrapa, tiveram variação anual de 14,3% e 7,5%. *Sanidade e reprodução* e *Qualidade do leite* acumularam respectivamente variações de 5,7% e 0,8%.

Gráfico 3. Variações acumuladas de 12 meses dos grupos do ICPL Leite/Embrapa.



Fonte: Embrapa (2022).