

### Em março, custo de produção de leite registra alta de 2,7%

Samuel José de Magalhães Oliveira

Paulo do Carmo Martins

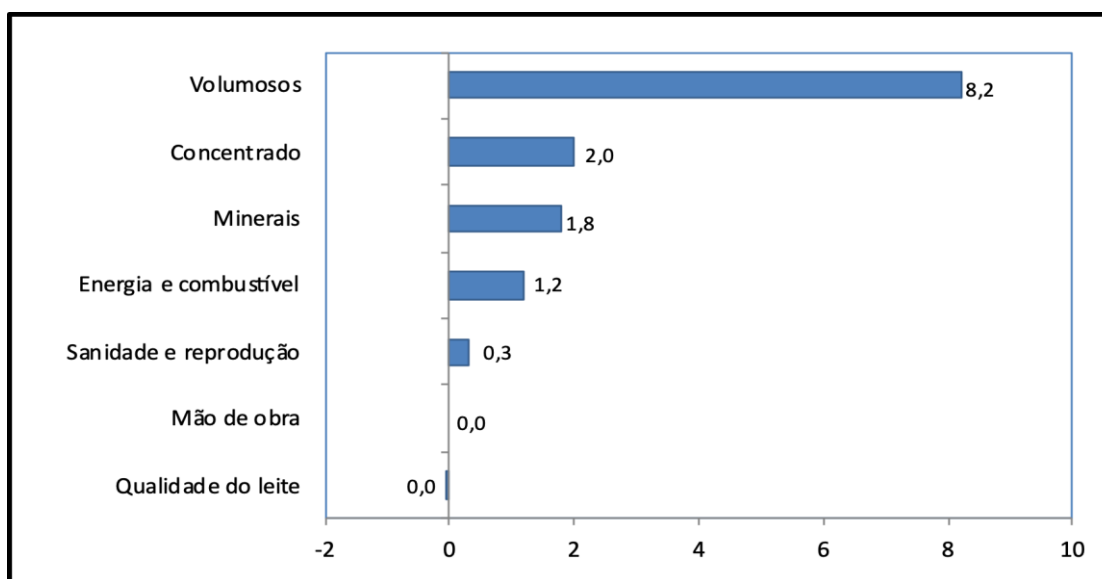
Manuela Sampaio Lana

Alziro Vasconcelos Carneiro

A inflação do leite voltou a acelerar no último mês. Em março, o ICPLeite/Embrapa atingiu 2,7 %. O acumulado em doze meses, que se encontrava em queda nos últimos meses, voltou a se elevar.

#### Nova aceleração dos preços

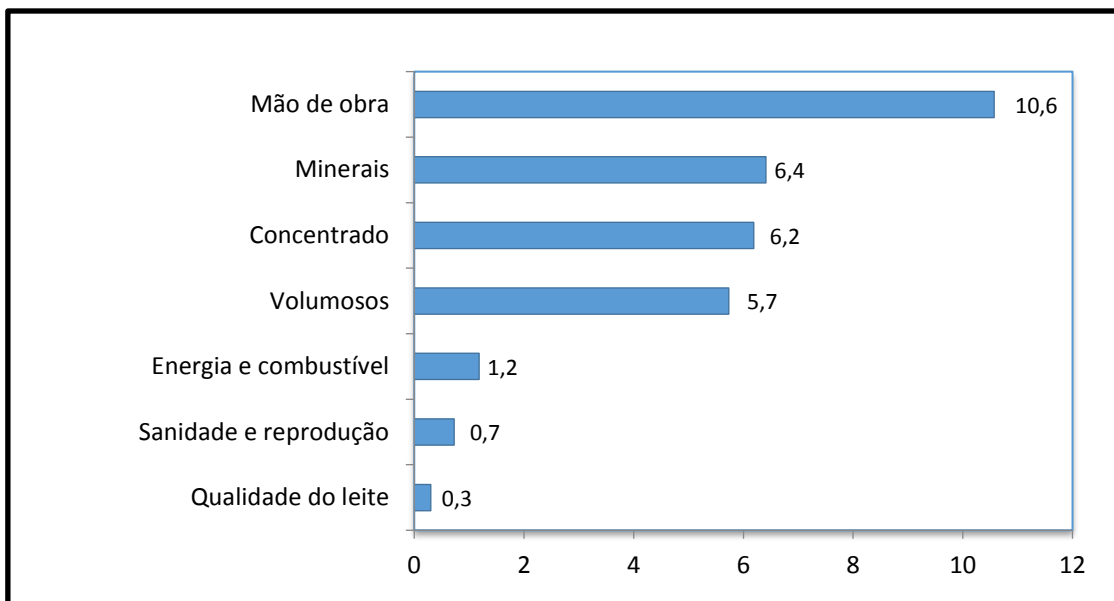
A inflação do leite voltou a acelerar em março de 2022 e atingiu 2,7%, colocando a inflação mensal no maior patamar desde outubro de 2021. O principal destaque foi o custo do grupo *Volumosos*, que aumentou 8,2%. O aumento do preço do adubo, até 30% em apenas um mês, dependendo de sua formulação, é a maior contribuição ao aumento observado neste grupo. A oferta de fertilizantes, que já estava escassa em função da demanda acelerada pós-pandemia, sofreu maior restrição já que a Rússia, um importante exportador mundial, se envolveu em guerra e sanções econômicas a partir do final de fevereiro de 2022. *Energia e combustível*, *Minerais* e *Concentrado* também apresentaram aumentos expressivos, acima de 1% em março (Gráfico 1).



**Gráfico 1.** Variação mensal do ICPLeite/Embrapa por grupos, março de 2022. Valores expressos em pontos percentuais.

Fonte: Embrapa (2022).

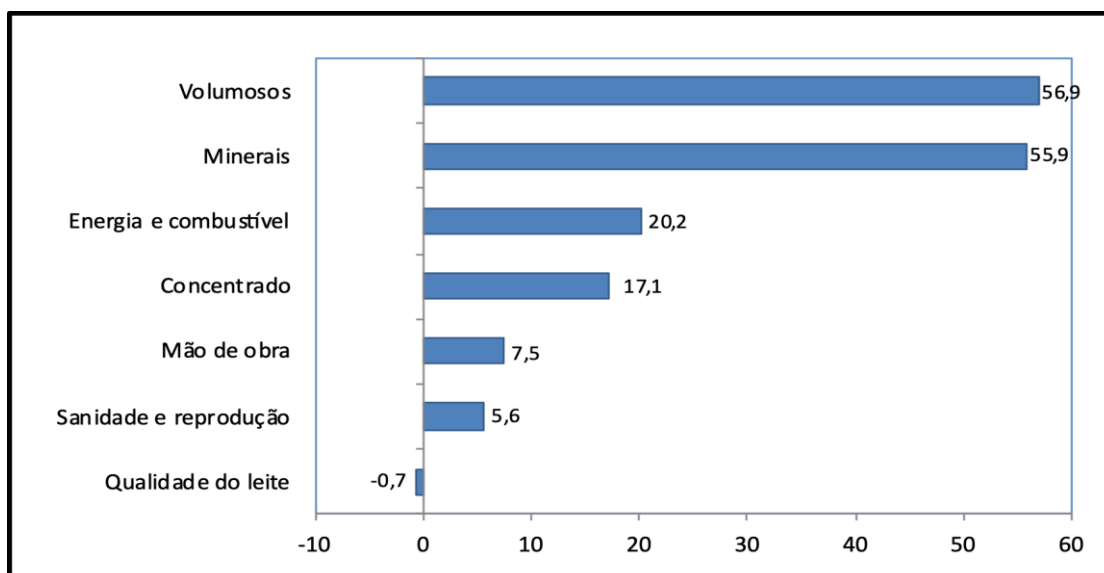
Os três primeiros meses do ano apresentam alta de preços de 6,2%. O grupo *Mão de obra* apresentou a maior elevação, 10,6%, devido ao reajuste do salário mínimo ocorrido em janeiro. Em seguida, com variações expressivas, os grupos referentes à alimentação do rebanho *Minerais*, *Concentrado* e *Volumosos*, acumularam as respectivas variações acumuladas: 6,4%, 6,2% e 5,7% (Gráfico 2).



**Gráfico 2.** Variação trimestral do ICPL Leite/Embrapa por grupos. Valores expressos em pontos percentuais.

Fonte: Embrapa (2022).

O ICPL Leite/Embrapa voltou a acelerar no acumulado dos últimos doze meses encerrados em março, atingindo 23,2%. As maiores variações foram verificadas nos grupos *Volumosos* (56,9%) e *Minerais* (55,9%). *Mão de obra*, *Sanidade e reprodução* e *Qualidade do leite* apresentaram índices bem mais comportados, abaixo dos 8% em 12 meses (Gráfico 3).



**Gráfico 3.** Variação, acumulada nos últimos 12 meses, do ICPL Leite/Embrapa por grupos, março de 2022. Valores expressos em pontos percentuais.

Fonte: Embrapa (2022).