

Custo de produção de leite tem queda em abril

Paulo do Carmo Martins¹

Manuela Sampaio Lana²

Alziro Vasconcelos Carneiro²

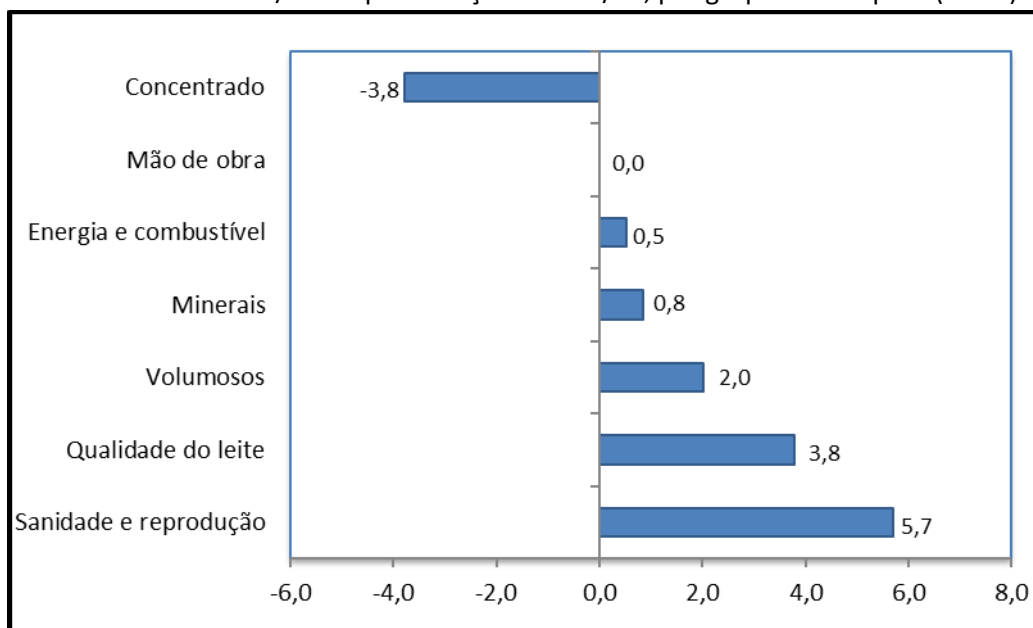
Samuel José de Magalhães Oliveira¹

O custo de produção de leite, medido pelo ICPL Leite/Embrapa, registrou uma deflação de -0,5% no mês de abril, após uma elevação expressiva ocorrida em março. O primeiro quadrimestre do ano fechou acumulando uma inflação nos custos de produção de 3,0%. É importante registrar a volatilidade de preços de insumos que impactam custos, já que fevereiro e abril, apresentaram deflação. Já em janeiro e março, foi inflação de custos. Numa comparação entre abril/2025 e abril/2026, a inflação acumulada foi de 2,7%.

Alimentação concentrada gerou a queda de custos em abril

Apenas o grupo *Concentrado* apresentou redução de custos de produção em abril, que foi de -3,8%. Ração para vaca, farelo e caroço de algodão, farelo de trigo, fubá de milho e polpa cítrica tiveram queda de preços. Dada esta magnitude e o elevado peso relativo deste grupo no cálculo do ICPL Leite/Embrapa, que é de 39,68% no custo total, estes dois fatores explicam a deflação em abril. As variações de todos os grupos constam do Gráfico 1.

Gráfico 1. ICPL Leite/Embrapa. Variação em abr/26, por grupos de despesa (em %).



Fonte: Embrapa (2026).

Mas, Custo de produção em 2026 continua alto

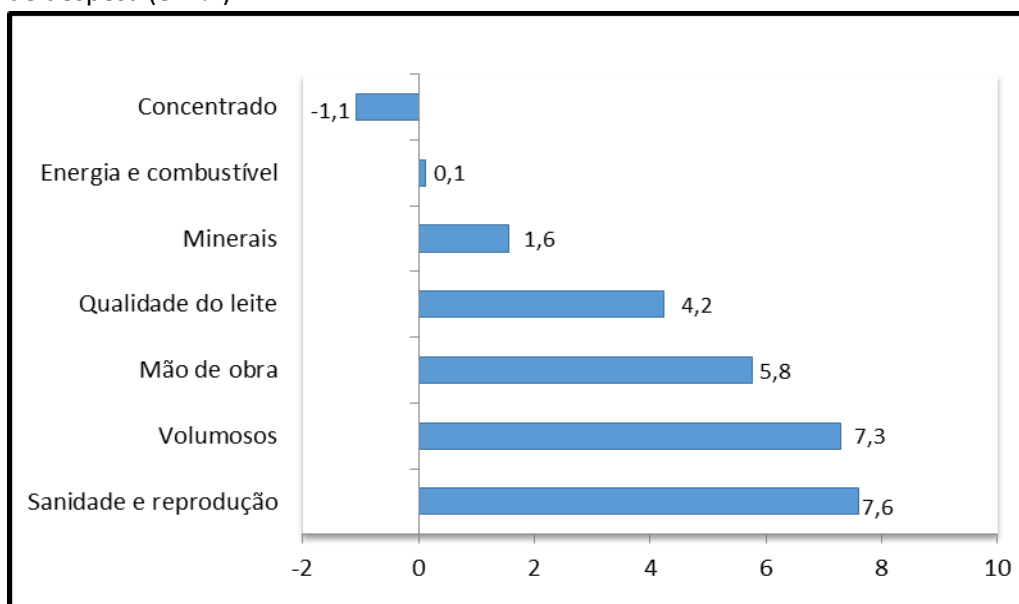
O custo de produção de leite acumulou 3,0%, nos primeiros quatro meses do ano, resultante da variação substancial ocorrida no custo na *Mão de Obra* e na produção de *Volumosos*, dois grupos de pesos expressivos. A maior variação acumulada foi registrada pelo grupo *Sanidade e reprodução*, que foi de 7,6%. Já o grupo de alimentação de *Concentrado*, à semelhança do que

¹ Pesquisadores em economia da Embrapa Gado de Leite

² Analistas em economia da Embrapa Gado de Leite

ocorreu em abril, destoou dos demais grupos e acumulou queda de -1,1%. Os dados constam do Gráfico 2.

Gráfico 2. ICPLeite/Embrapa. Variação acumulada de jan/26 a abr/26, por grupos de despesa (em %).

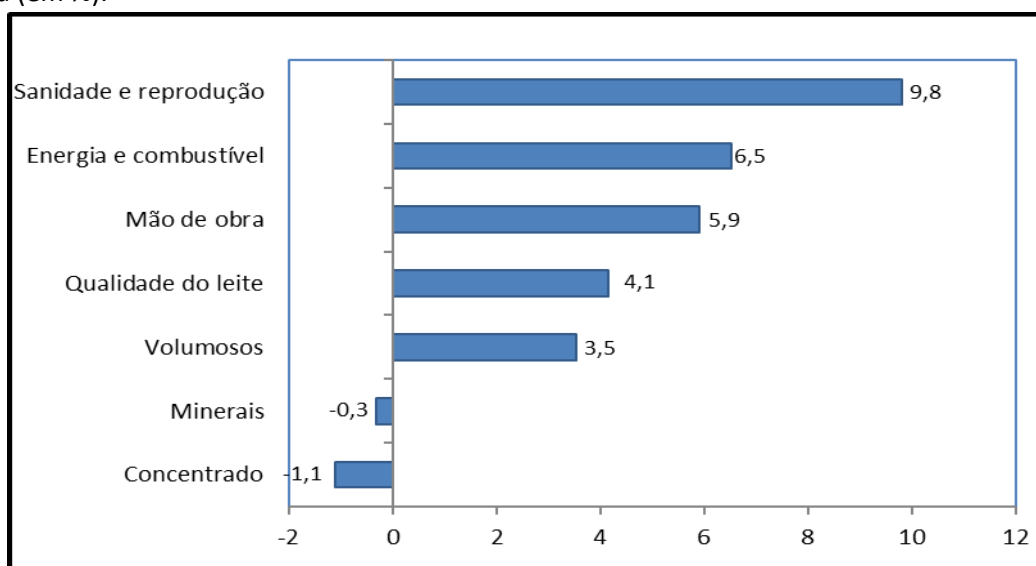


Fonte: Embrapa (2026).

Em doze meses os custos de produção subiram menos que a inflação oficial

A variação de custos produção no período de doze meses foi de 2,7% e os resultados acumulados são semelhantes ao acumulado nos primeiros quatro meses de 2026, conforme Gráfico 3. Importante ressaltar o crescimento de custos de *Energia e combustível* neste período.

Gráfico 3. ICPLeite/Embrapa. Variação acumulada de mai/25 a abr/26, por grupos de despesa (em %).



Fonte: Embrapa (2026).