

## Custo de produção de leite volta a crescer. Aumento foi de 3,0% em Agosto

Paulo do Carmo Martins<sup>1</sup>  
Samuel José de Magalhães Oliveira<sup>1</sup>  
Manuela Sampaio Lana<sup>2</sup>  
Alziro Vasconcelos Carneiro<sup>2</sup>

Após três meses recuando, os custos de produção de leite voltaram a subir. No mês de agosto o aumento registrado pelo ICPLeite/Embrapa foi de 3,0%, a maior inflação mensal desde maio/21. Os dois primeiros quadrimestres acumularam alta de 4,3%, voltando a subir após o movimento decrescente observado nos últimos meses. Os últimos 12 meses acumularam inflação de 10,4%.

### Maiores impactos no custo de produção

O grupo *Concentrado* apresentou a maior variação, impulsionado pelo aumento de preços da mistura pronta e também da soja. Este grupo, que possui a maior contribuição para o cálculo do indicador, subiu 7,5%. O grupo *Energia e combustível* apresentou a segunda maior alta motivada pelo reajuste na tarifa de energia elétrica, ocorrida em julho e que refletiu somente no mês seguinte. O reajuste no preço da energia suplantou a retração observada nos preços dos combustíveis, ainda devida à desoneração de tributos no varejo e redução de preços nas refinarias. Este grupo variou 6,6%.

A queda dos preços dos combustíveis, no entanto, foi o motivo da retração ocorrida no grupo *Volumosos*, o único grupo que apresentou deflação no mês, -1,8%, contribuindo para segurar o indicador, já que esse grupo possui o segundo maior peso relativo na ponderação do indicador.

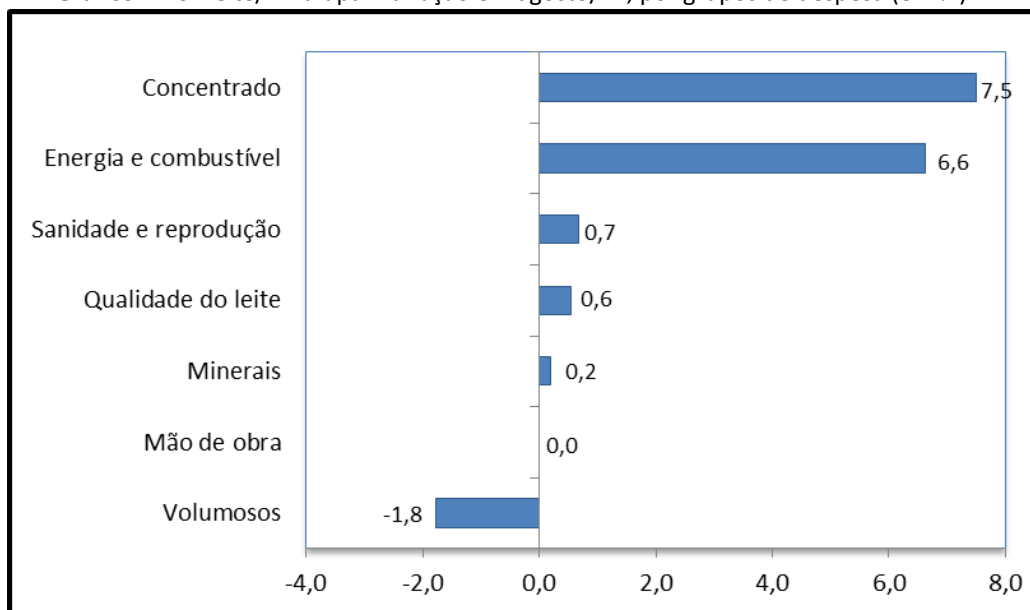
Os grupos *Sanidade e reprodução* e *Qualidade do leite* variaram 0,7% e 0,6%, respectivamente. O grupo *Minerais* não apresentou variação significativa e o grupo *Mão de obra* não variou. Os resultados para o mês de agosto obtidos para cada um dos grupos de custos que compõem o ICPLeite/Embrapa encontram-se no Gráfico 1, a seguir.

---

<sup>1</sup> Pesquisadores em economia da Embrapa Gado de Leite

<sup>2</sup> Analistas em economia da Embrapa Gado de Leite

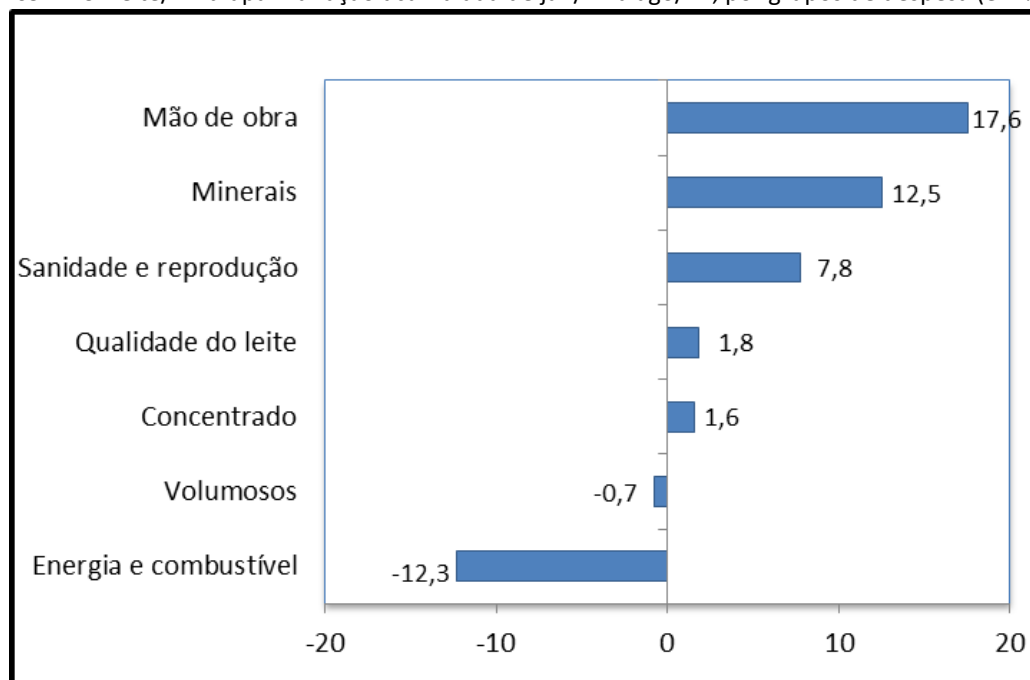
**Gráfico 1.** ICPLeite/Embrapa. Variação em agosto/22, por grupos de despesa (em %).



Fonte: Embrapa (2022).

Nos oito primeiros meses do ano, o ICPLeite/Embrapa acumulou uma inflação de custos de 4,3%, revertendo o movimento de queda observado no trimestre que o antecedeu. O grupo *Mão de obra* atingiu variação de 17,6%, seguido pelos grupos *Minerais*, que apresentou uma inflação acumulada de 12,5% no período. O grupo *Sanidade e reprodução* registrou o acumulado de 7,8%, seguido do grupo *Qualidade do leite*, que foi de 1,8%. A novidade neste mês foi o grupo *Concentrado*, que voltou a acumular variação positiva, 1,6%. As deflações ocorreram nos grupos *Energia e combustível* e *Volumosos*. Respectivamente, foram -12,3% e -0,7%.

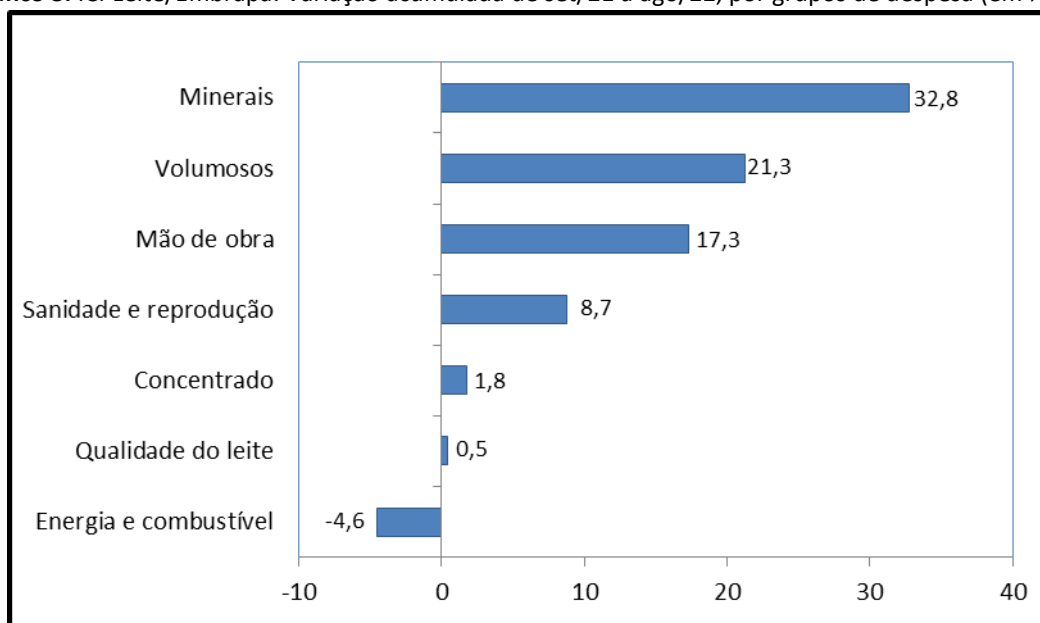
**Gráfico 2.** ICPLeite/Embrapa. Variação acumulada de jan/22 a ago/22, por grupos de despesa (em %).



Fonte: Embrapa (2022).

A trajetória descendente da inflação acumulada no período de doze meses foi interrompida em agosto, quando voltou a subir, apresentando variação de 10,4%. Neste período de doze meses o custo do grupo *Minerais*, cresceu 32,8%, seguido de pelo grupo *Volumosos*, com 21,3% de variação acumulada. O grupo *Mão de obra* apresentou variação positiva, contribuindo para elevar os custos de inflação. O grupo *Sanidade e reprodução* registrou crescimento de 8,7%, *Concentrado*, 1,8% enquanto que dois grupos registraram deflação no acumulado de doze meses. São eles: *Qualidade do leite*, -0,5%, *Energia e combustível* -4,6%.

**Gráfico 3.** ICPLeite/Embrapa. Variação acumulada de set/21 a ago/22, por grupos de despesa (em %).



Fonte: Embrapa (2022).

**Próximo boletim ICPLeite/Embrapa: 06 de outubro**